












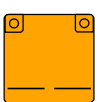




	Zračni jastuk		Generator plina		Zatezač pojasa		Upravljački uređaj		Aktivni sustav zaštite pješaka
	Automatski sustav zaštite kod prevrtanja		Plinska opruga		Ojačanje karoserije		Pozor – klimatska zona		Sigurnosni ventil
	Akumulator		Niskonaponski kondenzator		Spremnik za gorivo		Spremnik plina		
	Visokonaponska baterija		Visokonaponski vod		VN odvajanje		Kutija s osiguračima, deaktiviranje visokonaponskog sustava		Visokonaponski kondenzator

Marka	Model	Stupanj	Godina uvođenja na tržište	Interna referenca	Datum izrade	Izdanje	Br. verzije.	Stranica
CUPRA	Formentor	1	2021.	VSS-KM70050	29.7.2020.	1.9.2020.	1	1 od 2

1. Identifikacija / obilježja prepoznavanja

Uvažite slike na stranici 1.

2. Imobilizacija / stabilizacija / podizanje



U automatskom mjenjaču:

1. Pritisnite tipku „P”

1.

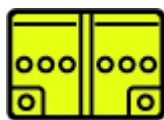
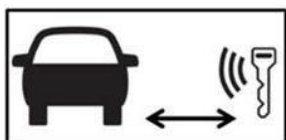


2. Aktivirajte električnu parkirnu kočnicu.

3. Pravila za deaktiviranje/sigurnost



1. Pritisnite tipku start/stop ako je vozilo opremljeno sustavom „Keyless-Entry”.



2. Odspojite 12-V mrežni akumulator u prostoru motora odgovarajućim alatom.

Isključite električni sustav vozila: najprije odspojite minus spol (-), zatim plus pol (+) mrežnog akumulatora.

4. Pristup putnicima u vozilu

Uvažite ojačanja karoserije na listu 1.

Marka	Model	Stupanj	Godina uvođenja na tržište	Interna referenca	Datum izrade	Izdanje	Br. verzije	Stranica
CUPRA	Formentor	1	2021.	VSS-KM70O50	29.7.2020.	1.9.2020.	1	2 od 2